


# MOOCs & Lehre



## Wie kann ich einen MOOC in meine Lehre integrieren?

Ein MOOC (Massive Open Online Course) lässt sich in verschiedene Lernszenarien integrieren, z. B. als Online-Phase in einem Flipped-Classroom-Konzept, um Teilnehmende zu Kursbeginn auf einen gemeinsamen Wissensstand zu bringen oder auch zur Vertiefung bestimmter Themen.

Lassen Sie sich von den Ideen auf der Rückseite inspirieren!



<https://imoox.at>

Viele MOOCs für den Einsatz in der Lehre finden Sie auf **iMooX.at** – **gratis** und als **OER** (Open Educational Resource). Das heißt, alle Inhalte von iMooX.at dürfen für die eigene Lehre weiterverwendet und oft sogar bearbeitet werden!



**Stellen Sie sich ein individuelles Programm zusammen:** Sie können auch nur einen Teil eines MOOCs in der eigenen Lehre verwenden, oder sogar Teile aus verschiedenen MOOCs mischen. Dank offener Lizenzen ist das alles möglich!



**Kombinieren Sie Plattformen:** In allen acht Szenarien können Sie den Teilnehmenden zusätzlich in einem Lernmanagementsystem Aufgaben, ergänzende Dateien oder Tests zur Verfügung stellen.



**Nutzen Sie gezielt virtuelle Angebote:** Die „Präsenzphase“ kann in allen Szenarien auch als virtuelle Präsenz via Videokonferenz abgehalten werden, z. B. wenn die Teilnehmenden nicht am selben Ort sind.

Bei Fragen zum Einsatz von MOOCs melden Sie sich gerne unter [office@imoox.at](mailto:office@imoox.at)

# Acht Lehr- und Lernszenarien mit MOOCs

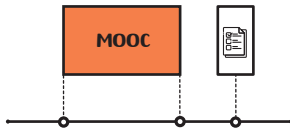


**MOOC** Massive Open Online Course  **Präsenz** virtuell/in Person  **Test** Prüfung

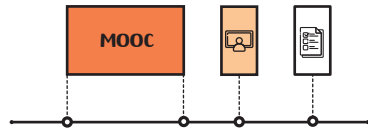


**selbstgesteuerte Lerngruppen**

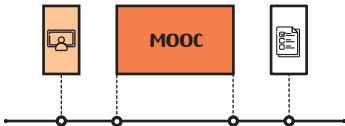
**Typ 1: Der konventionelle MOOC**



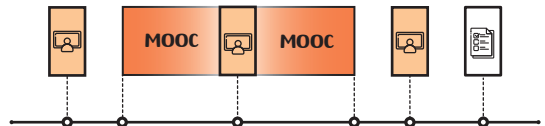
**Typ 2: Der Intro-MOOC**



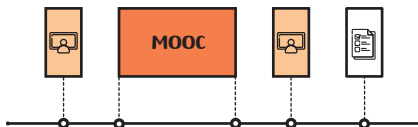
**Typ 3: Der Kickoff-MOOC**



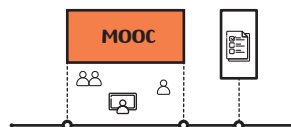
**Typ 4: Der Blended-MOOC**



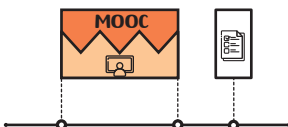
**Typ 5: Der Inter-MOOC**



**Typ 6: Der Inverse-Blended-MOOC**



**Typ 7: Der Flipped-MOOC**



**Typ 8: Der Fragestunde-MOOC**

